



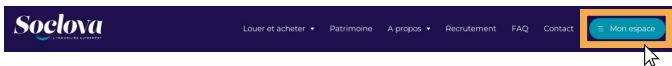
## Optez pour la dématérialisation et retrouvez sur votre espace documents en ligne :

- ✓ un accès privilégié à vos avis d'échéance, vos régularisations de charges, vos régularisations d'eau
- ✓ le paiement en ligne sécurisé et rapide
- ✓ un fil d'actualité personnalisé

1

Rendez-vous sur le site de SOCLOVA : [www.soclova.fr](http://www.soclova.fr)

Puis, cliquez sur "Mon espace" :



Sur la page de connexion, cliquez ensuite sur "Créer un compte" :



Pour vous connecter, munissez-vous de votre dernier avis d'échéance, sur lequel figurent les informations nécessaires à la création de votre compte (voir ci-contre).



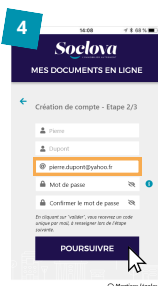
Pour créer votre compte, rien de plus simple. Suivez le guide !



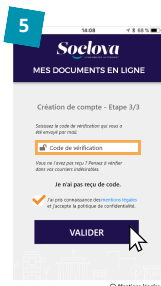
Renseignez votre compte locataire et votre référence logement **sans les espaces**.



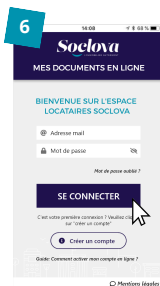
Renseignez la date de naissance d'un des signataires du bail.



Vérifiez votre adresse mail, puis choisissez un mot de passe. Un code unique vous sera adressé sur votre boîte mail. **i**



Renseignez le code qui vous a été envoyé, puis prenez connaissance des mentions légales



Vous êtes inscrit ! Vous pouvez à présent vous connecter en utilisant votre adresse mail et votre mot de passe.



Le mail contenant le code de vérification peut arriver dans votre boîte de courriers indésirables. Pensez à la vérifier.